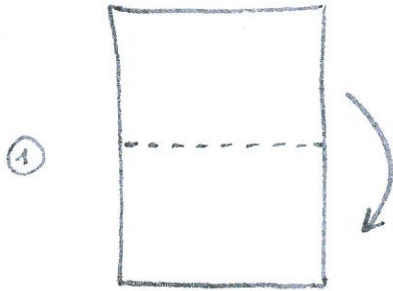




# So kannst du dein Boot falten!




Blatt halbe zusammen-  
falten



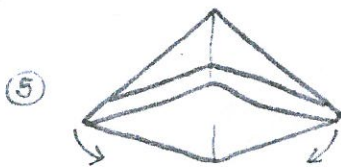
geschlossene Ecken zur  
Mitte falten



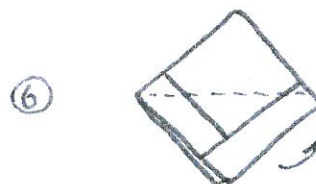
unteren Teil der offenen Seite  
auseinander falten  
- ein Teil nach vorne hoch,  
den anderen nach hinten.



überstehende Ecken um die  
Schräge falten.  
Erst die eine, dann die andere  
darüber.



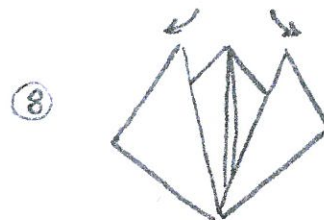
"Hut" öffnen und  
die beiden Ecken aufeinanderlegen



offene Ecken hochfalten  
- eine nach vorne,  
eine nach hinten.



Wie beim "Hut" wieder  
öffnen und anders herum  
aufeinanderlegen.



Ecken auseinander ziehen

